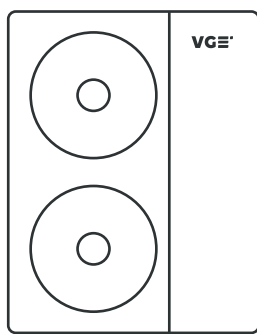


POMPA CIEPŁA

M15-F1.R32.0

VGE

seria **EcoAir**
z technologią EVI DC



ciepło, wygodnie, **oszczędnie**

Moc grzewcza VGE Eco Air M15-F1.R32.0

temperatura zewnętrzna

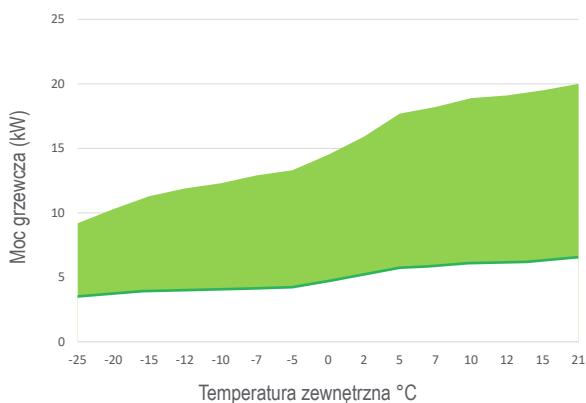
Temp. wody wychodzącej
35°C

		-25	-20	-15	-12	-10	-7	-5	0	2	5	7	10	12	15	21
MAX	"MAX Temp. wody wychodzącej 35°C Moc grzewcza (kW)"	9,2	10,3	11,3	11,9	12,3	12,9	13,3	14,5	15,9	17,7	18,2	18,9	19,1	19,5	20,0
	"MAX Temp. wody wychodzącej 35°C Moc elektryczna (kW)"	4,3	4,3	4,2	4,2	4,2	4,2	4,2	4,1	4,1	4,1	4,1	4,1	4,1	4,1	4,1
	"MAX Temp. wody wychodzącej 35°C COP"	2,1	2,4	2,7	2,8	2,9	3,1	3,2	3,5	3,9	4,3	4,4	4,6	4,7	4,7	4,9
MIN	"MIN Temp. wody wychodzącej 35°C Moc grzewcza (kW)"	3,5	3,7	3,9	4,0	4,1	4,2	4,3	4,7	5,2	5,8	5,9	6,1	6,2	6,3	6,5
	"MIN Temp. wody wychodzącej 35°C Moc elektryczna (kW)"	1,3	1,3	1,2	1,2	1,2	1,2	1,2	1,2	1,2	1,2	1,2	1,2	1,2	1,2	1,3
	"MIN Temp. wody wychodzącej 35°C COP"	2,8	3,0	3,2	3,3	3,4	3,5	3,6	3,9	4,3	4,8	4,9	5,1	5,1	5,1	5,2

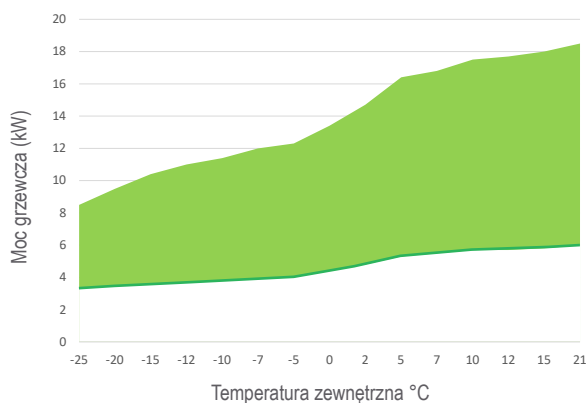
Temp. wody wychodzącej
55°C

		-25	-20	-15	-12	-10	-7	-5	0	2	5	7	10	12	15	21
MAX	"MAX Temp. wody wychodzącej 55°C Moc grzewcza (kW)"	8,5	9,5	10,4	11,0	11,4	12,0	12,3	13,4	14,7	16,4	16,8	17,5	17,7	18,0	18,5
	"MAX Temp. wody wychodzącej 55°C Moc elektryczna (kW)"	5,7	5,6	5,6	5,6	5,5	5,5	5,5	5,4	5,4	5,4	5,4	5,4	5,4	5,4	5,4
	"MAX Temp. wody wychodzącej 55°C COP"	1,5	1,7	1,9	2,0	2,1	2,2	2,3	2,5	2,7	3,0	3,1	3,2	3,3	3,3	3,4
MIN	"MIN Temp. wody wychodzącej 55°C Moc grzewcza (kW)"	3,3	3,5	3,6	3,7	3,8	3,9	4,0	4,4	4,8	5,3	5,5	5,7	5,7	5,8	6,0
	"MIN Temp. wody wychodzącej 55°C Moc elektryczna (kW)"	1,7	1,7	1,6	1,6	1,6	1,6	1,6	1,6	1,6	1,6	1,6	1,6	1,6	1,6	1,7
	"MIN Temp. wody wychodzącej 55°C COP"	2,0	2,1	2,2	2,3	2,4	2,5	2,5	2,8	3,0	3,4	3,5	3,5	3,6	3,6	3,6

35°C



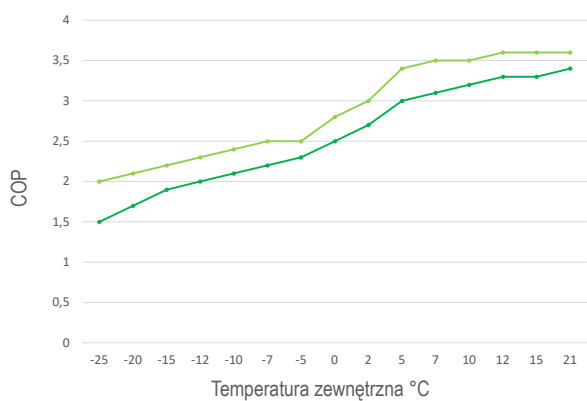
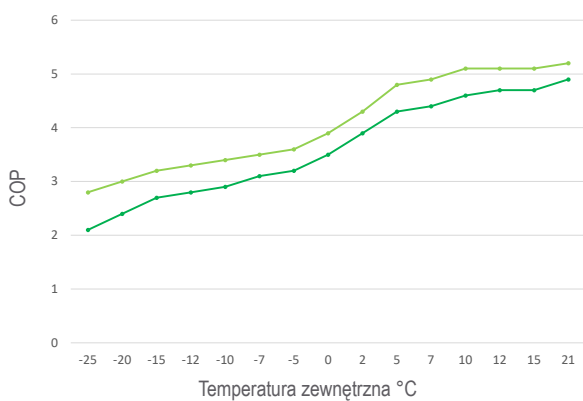
55°C



MAX Temp. wody wychodzącej
Moc grzewcza (kW)

MIN Temp. wody wychodzącej
Moc grzewcza (kW)

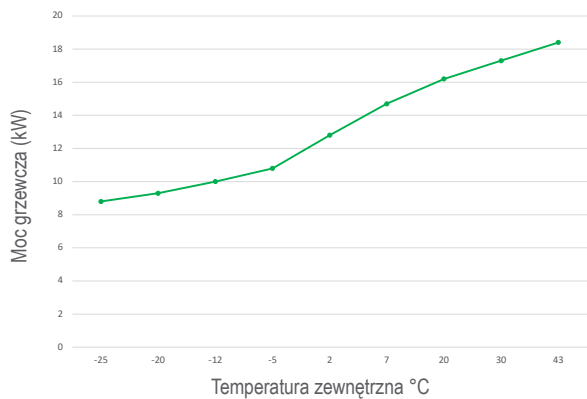
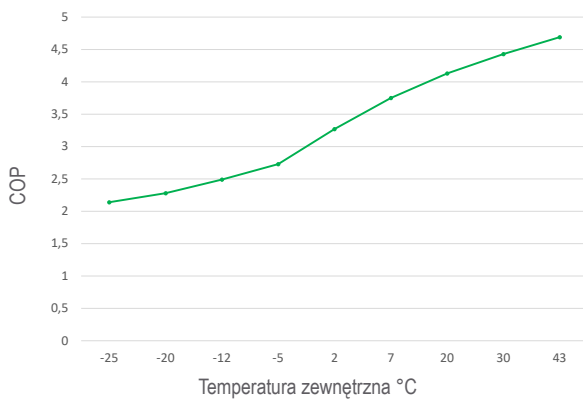
Ogrzewanie



MAX Temp. wody wychodzącej
COP

MIN Temp. wody wychodzącej
COP

Ciepła woda użytkowa



MAX Moc grzewcza